

Werkblad

Kijken naar symboliek

Deze kijkopdracht gaat over symboliek. Welke symbolen kun je herkennen en welke betekenissen kun jij eraan verbinden? Met deze kijkopdracht kun je jouw kunstkennis in praktijk brengen en oefenen met symboliek. Oefening baart kunst!

Koorkapschild met annunciatie

Zuid-Nederland, 1470-1480
Museum Catharijneconvent, Utrecht, ABM t2128

Kunstenaar

onbekend, gemaakt in Zuid-Nederland

Datering

1470 - 1479

Materiaal

Borduursel van linnen, floszijde en gouddraad

Afmetingen

hoogte: 37.5 cm

breedte: 39.0 cm




Het kunstwerk

Bekijk het groter via de link. Je kunt de afbeelding van het kunstwerk ook in heel groot formaat downloaden zodat je er helemaal op kunt inzoomen op je eigen computer.

<http://adlib.catharijneconvent.nl/ais54/Details/collect/8984>

Tips

- Kijk goed en zorgvuldig.
- Gebruik je kennis én je fantasie, gevoel of instinct. Dat is altijd een goede combinatie bij het kijken naar kunst.



De kijkopdracht

- 1 Wat zie je?
Maak een lijstje. Schrijf echt alleen op wat je ziet.
Doe dit beschrijvend, hang dus nog geen betekenis of interpretatie aan dat wat je ziet.
- 2 Herken je nu al symbolische betekenissen? Welke? Schrijf het symbool en de betekenis van dat symbool op.
- 3 Van welke dingen die je noemt in jouw eerste lijstje vermoed je een symbolische betekenis? Vink ze aan. Waarom denk je dat deze dingen een symbolische betekenis kunnen hebben?
- 4 Als je kijkt naar de rest van het kunstwerk, wat zou die betekenis dan kunnen zijn? Gokken mag 😊
- 5 Welke gevoelens roept het kunstwerk op bij jou?
- 6 En bij de middeleeuwse kijker? Zou dat anders kunnen zijn?
- 7 Zou het uitmaken of je religieus bent of niet welke gevoelens dit kunstwerk bij iemand oproept? Waarom denk je dat?
- 8 Wat zou de intentie of het doel van de kunstenaar geweest kunnen zijn? Waarom of waarvoor zou de kunstenaar dit gemaakt hebben?

De Interpretatie

- 1 Als je alle dingen die je hebt gezien en overdacht nu aan elkaar verbindt wat vertelt dat je dan over dit kunstwerk? Welke betekenis[sen] draagt het en welke rol speelt symboliek hierin?
- 2 Lees nu de informatie over het kunstwerk. Deze informatie heeft de docent aan je gegeven of kun je zelf downloaden vanaf:


<https://www.catharijneconvent.nl/voortgezet-onderwijs/museum-aan-huis-online-lesmateriaal/>

Kies voor het bestand dat 'Symboliek informatieblad bovenbouw' heet.
Veranderd de informatie die je hebt gelezen iets aan wat je hebt gezien of hoe je het kunstwerk hebt geïnterpreteerd? Of vult het iets aan? Lees je iets nieuws of verrassends?


De maakopdracht

Je hebt nu goed gekeken naar het koopkapschild en je verdiept in de symboliek ervan. Wat vind je van dit kunstwerkje? Roept het gevoelens bij je op, doet het je ergens aan denken of heb je er een mening over? Laat dit zien in een beeldende reactie, in een tekening, een foto of een installatie.

zie voorbeelden
volgende pagina



Voorbeelden van de leerlingen van X11, media en vormgeving.



Elke van den Berk




Imme van der Vegt



Thijs Lemmens



Loïs



Serra Stieltjes

Ideeën, vragen of opmerkingen naar aanleiding van dit blad? Of wil je graag naar het museum komen? Stuur dan een mailtje naar rondleidingen@catharijneconvent.nl